



# Projektbegleitung

# Soziale Landwirtschaft

als Entwicklungsraum für  
Menschen, Höfe und Orte

**Lena Franke**

**PETRARCA – Europäische Akademie für Landschaftskultur  
Deutschland e.V.**

**[Lena.Franke@petrarca.info](mailto:Lena.Franke@petrarca.info)**

# Einsteigerkurse Soziale Landwirtschaft



- Kurs mit Studierenden der Universität Kassel/ Witzenhausen des FB Ökologische Agrarwissenschaften und Initiatoren, die eine Soziale Landwirtschaft aufbauen wollen
- Teams aus Studierenden und Projekteigentümern entwickeln die Projektidee und das Konzept
- erfolgreicher Start im Winter 2019/20
  - 7 Projekte
- zweiter Durchgang 2020/21
  - 10 Projekte
- dritter Kurs 2021/22
  - 3 Projekte




# Einsteigerkurse Soziale Landwirtschaft



## Besonderheiten:

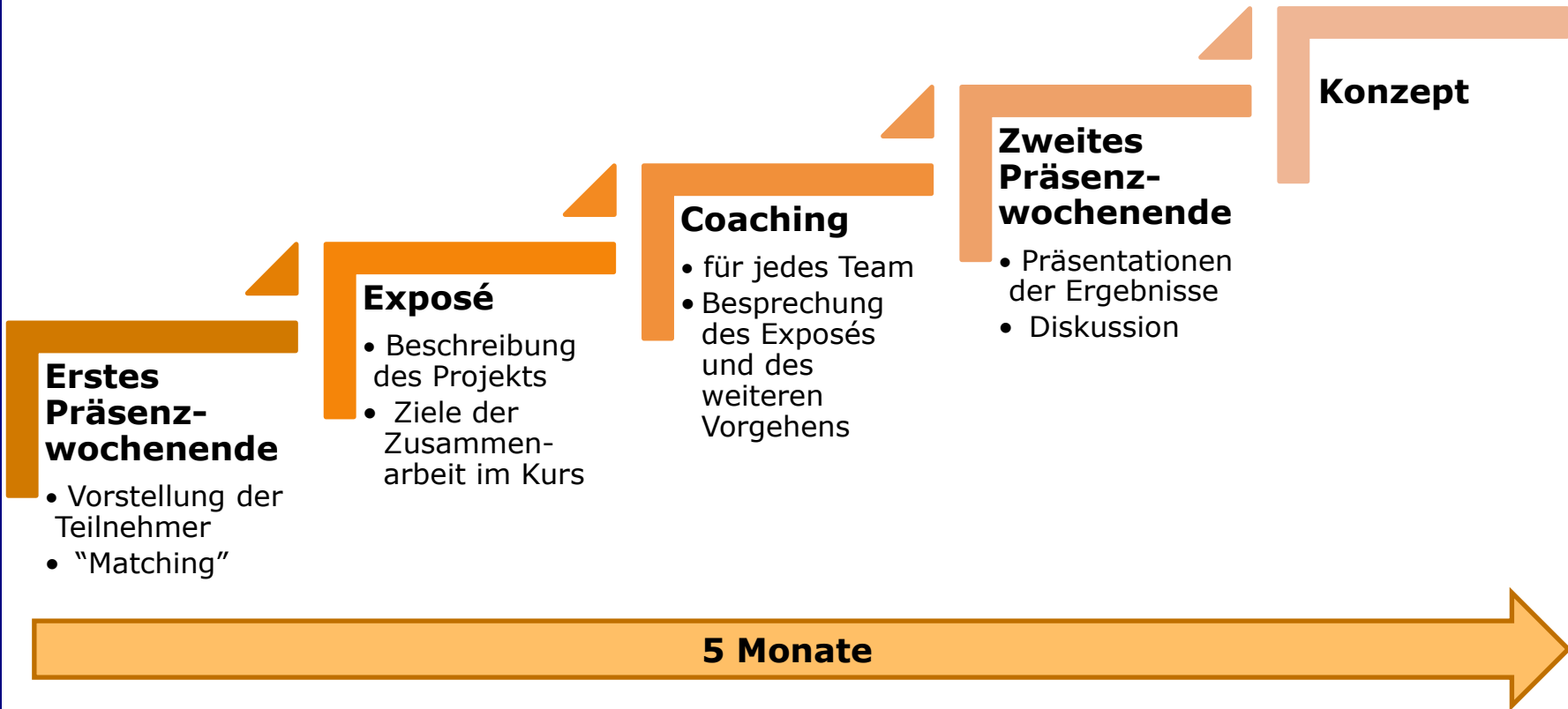
- Kurs bedient die Ideen und Intentionen der Projektinhaber ganz individuell und frei
- Vernetzung der Projekte untereinander
- zeitgemäßes Studium
  - reales und konkretes Projekt
  - nicht nur Informations- und Wissensvermittlung
  - kein Auswendiglernen und Wiederholen



# Einsteigerkurse Soziale Landwirtschaft



## Ablauf und Kursstruktur:





# Vielfalt der Projekte...



© K. Uhlemann



© sbh gGmbH



© Lebenshilfe



© Haus Arild



© Kinderbauernhof Kanena

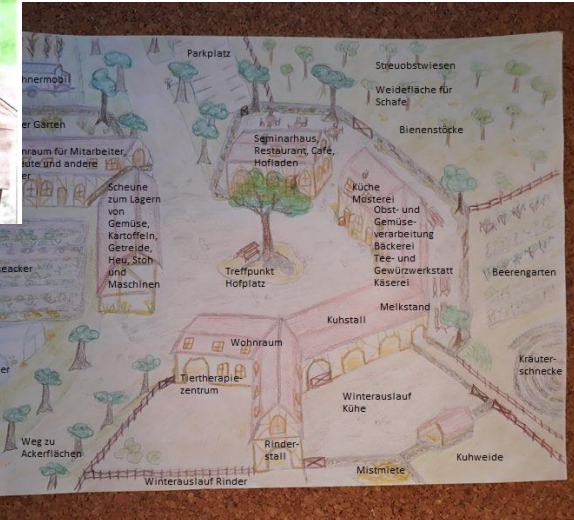
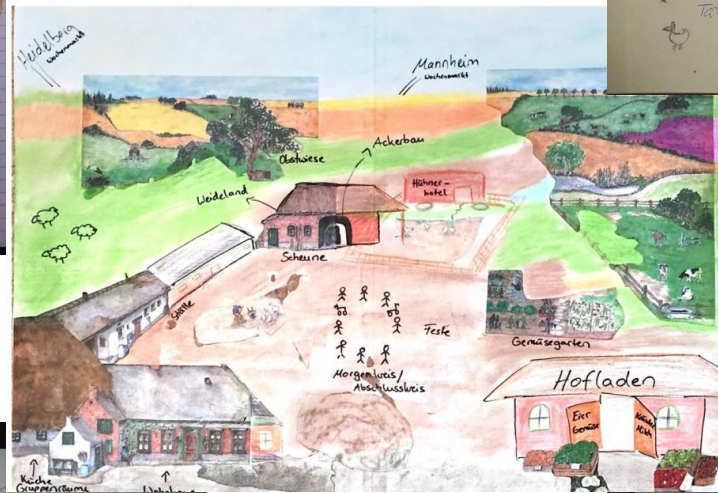


© P. Brandner





# Ein Projekt – viele Visionen...





**...und dann endet der Kurs, es  
gibt ein Konzept und ein  
Grundstein ist gelegt.**

**Wie geht es weiter??**



**Interdisziplinäre**

**Projektbegleitung  
Soziale Landwirtschaft**

**als Entwicklungsraum für  
Menschen, Höfe und Orte**





# „Diagnose – Vision – Strategie“



# „Diagnose“

- Erfassung des IST-Zustands
- zentrale Fragen:
  - Was ist das Individuelle?
  - Was ist das Alleinstellungsmerkmal?
- individuelles Geschehen auf Höfen
- Hof ist nicht gleich Hof!



# Beispiel Altwieserhof





# „Vision“


- Freilegen der Intentionen
- Herausarbeiten des Besonderen des Hofes mit seinen Menschen und seiner Umgebung
  - Was sind die Gegebenheiten und was kann/ soll daraus werden?
  - durch Fragenentwicklung und Auseinandersetzung im Gespräch
  - durch Reflexion
  - durch viele „Weltanschauungen“



# Beispiel Altwieserhof



# Beispiel Altwieserhof




# Beispiel Altwieserhof





# Beispiel Altwieserhof







# „Strategie“

- Wie kann die Vision umgesetzt werden?
- Unterschied zwischen „Plan“ und „Entwicklung“
- Fokus auf „Werden“ setzen, nicht auf das, was werden soll
  - bringt Raum für Unsicherheit und Offenheit
- das „Werden“ ermöglichen
- Prozess des immer wieder erneuerten Hinterfragens, Abgleich der Vision mit der Strategie



# Beispiel Altwieserhof





# Beispiel Altwieserhof



# Projektbegleitung auch im Sinne von...



- Teilhabebegleitung „Case Management“
  - Qualitätssicherung
  - Aus- und Weiterbildung





# „Ökologische Inklusion“

- Schaffen inklusiver Orte
- Synergien zwischen sozialen und ökologischen Zielen
- mehr „helfende Hände“ ermöglichen Kulturlandschaftspflege
- „Pflege durch Nutzung“ von Landschaftselementen  
→ von sozialer Inklusion zu ökologischer Inklusion




... um das ganze  
Potenzial von  
Sozialer Landwirtschaft  
auszuschöpfen!





# Entwicklung der Menschen Entwicklung der Höfe Entwicklung der Orte







**Vielen Dank für Ihre Aufmerksamkeit!**

