

# Andere Leistungsanbieter in der Landwirtschaft:

## Vom Start bis Projektende und wie weiter?

EIP Agri Projektvorstellung InnoLAWI: Landwirtschaftliche Unternehmen als Anbieter sozialer Dienstleistungen; Workshop am 3.-4.5.2022 in Fleckenbühl/Cölbe

Stephan Beetz, Heike Delling, Sonja Hoyer, Marika Krüger, Rebecca Kleinheitz

# Herausforderungen

- Unflexible Strukturen für die Wunsch- und Wahlfreiheit von Menschen mit Behinderung im Bereich Teilhabe am Arbeitsleben
- Mangelnde Vernetzung von (Landwirtschafts-)Betrieben, Menschen mit Behinderung und sozialen Trägern
- Strukturen und Voraussetzungen unklar, unter denen es möglich ist, als Landwirtschaftsbetrieb Leistungen zur Teilhabe am Arbeitsleben als Anderer Leistungsanbieter anzubieten

# Ziele

- Teilhabemöglichkeit in naturnahem, abwechslungsreichem Tätigkeitsfeld für Menschen mit Behinderung sowie wohnortnahe Arbeitsmöglichkeit in dörflichen Strukturen schaffen
- Vielfalt an Tätigkeitsfeldern in Landwirtschaftsbetrieben & Chance zur betrieblichen Diversifizierung nutzen
- Hindernisse und Schwierigkeiten bei der Umsetzung der Neuerungen des §60 BTHG aufzeigen
- Netzwerk und öffentliche Aufmerksamkeit für das Thema Teilhabe in der Landwirtschaft schaffen

# Umsetzung

1. Konzeptberatung und betriebswirtschaftliche Schulung und Prozessberatung der teilnehmenden Pilotbetriebe
2. Unterstützung der Betriebe bei der Kommunikation mit dem Kostenträger
3. Bereitstellen und Erprobung einer Weiterbildung zur Geprüften Fachkraft für Arbeits- und Berufsförderung (gFAB)
4. Edition eines Handbuchs zur Darstellung der Projektergebnisse und als Einstieg in die Thematik „Wie werde ich Anderer Leistungsanbieter?“
5. Aktuelle Informationen zum Projektverlauf auf der Homepage und per Newsletter
6. Aufbau eines interdisziplinären Netzwerkes, um mögliche Kooperationspartner miteinander zu verbinden
7. Erstellung von begleitendem Filmmaterial in Zusammenarbeit mit der Fakultät Medien
8. Unterstützung durch einen praxisnahen Beirat

# Teilhabe in der Landwirtschaft

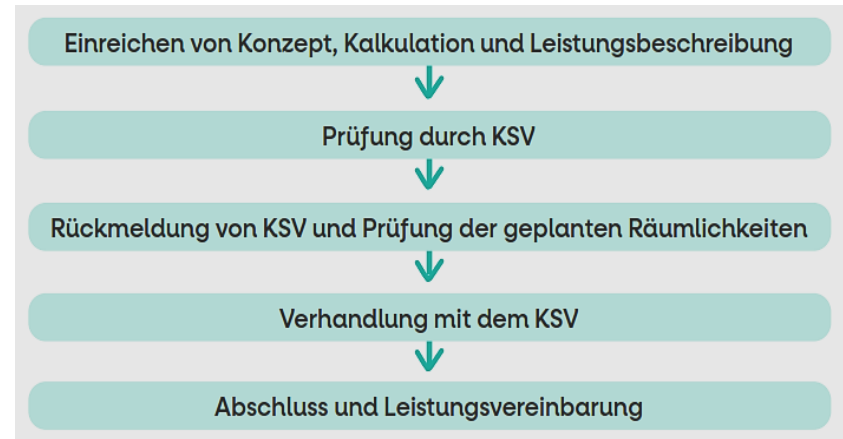
Grundverständnis: interdisziplinäres Zusammenwirken



# Projektschritte für Pilotbetriebe

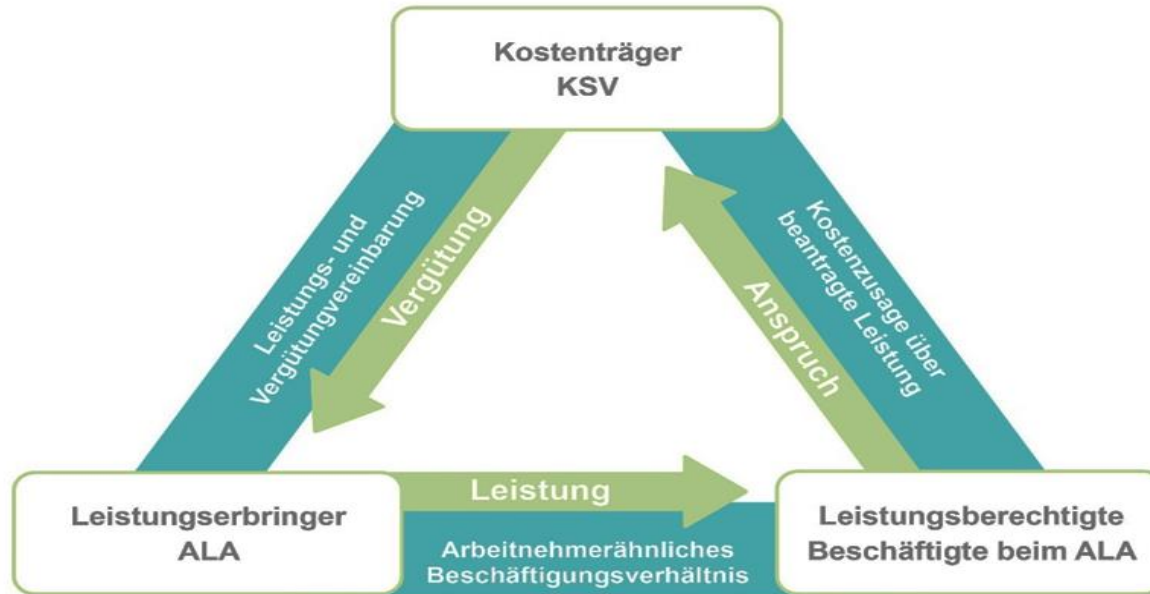
- I. Ausgangssituation und Entwicklungswünsche erfassen
- II. Inhaltliche Konzepterstellung
- III. Betriebswirtschaftliche Konzepterstellung
- IV. Weiterbildung „Geprüfte Fachkraft für Arbeits- u. Berufsförderung“
- V. Teilnahme an Workshops und Netzwerktreffen
- VI. Umsetzung mit Prozessbegleitung
- VII. Qualitätsmanagement und Netzwerkarbeit

Der Weg zum Anderen  
Leistungsanbieter mit dem KSV als  
Leistungsträger für den Arbeitsbereich



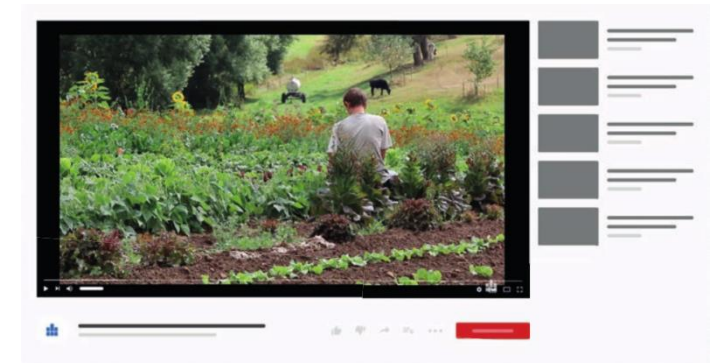

# Projektergebnisse

## Leistungsdreieck ALA für den Arbeitsbereich Sachsen



# Projektergebnisse

- ✓ Pilotbetriebe haben Betriebskonzept „Anderer Leistungsanbieter“ konzipiert und teilweise erprobt
- ✓ Zwei der Pilotbetriebe sind anerkannte Andere Leistungsanbieter in Sachsen
- ✓ Mitarbeiter\*innen der Pilotbetriebe haben sich zur Fachkraft für Arbeits- und Berufsförderung qualifiziert
- ✓ Kooperationen zwischen Betrieben und regionalen sozialen Trägern entwickeln sich
- ✓ Erklärvideos „Was ist ein Anderer Leistungsanbieter“ für Landwirt\*innen und Menschen mit Behinderung
- ✓ Handbuch „Anderer Leistungsanbieter für landwirtschaftliche Betriebe“ mit eingearbeiteten Erfahrungen aus dem Projekt







# Was kommt nach dem Projekt InnoLAWI?

- ALA ist ein Werkzeug auf dem Weg zur inklusiveren Arbeitswelt
  - Ermöglicht niedrigschwellige, dezentralisierte und Arbeitsmarktnahe Erfahrungen auf dem 2. Arbeitsmarkt
- Die Projektergebnisse eignen sich zur
  - a. Unterstützung interessierter Unternehmer\*innen (der Landwirtschaft)
  - b. Unterstützung interessierter Menschen mit Behinderung
  - Wie werden die beratenden Akteure aufeinander abgestimmt?
- Hochschule Mittweida als Informations- und Kontaktplattform für Teilhabe Landwirtschaft
  - Ressourcen für neue Wege im Arbeitsleben
  - <https://www.sw.hs-mittweida.de/webs/teilhabe-landwirtschaft>



**HOCHSCHULE  
MITTWEIDA**  
University of Applied Sciences

## Weitere Informationen

Hochschule Mittweida  
Fakultät Soziale Arbeit  
Kompetenzzentrum Teilhabe Landwirtschaft  
Bahnhofstr. 15  
D-09648 Mittweida

[www.sw.hs-mittweida.de/webs/teilhabe-landwirtschaft](http://www.sw.hs-mittweida.de/webs/teilhabe-landwirtschaft)  
Projektlaufzeit: 01. September 2018 bis 31. Dezember 2021

## Gefördert durch:



**Teilhabe  
Landwirtschaft**

Neue Wege im Arbeitsleben.

[hs-mittweida.de](http://hs-mittweida.de)